



DIREZIONE GENERALE AMMINISTRATIVA
Servizio Informatica
Ufficio Studi e Statistica

Annuario Statistico 2007

A cura di Maria Luisa Felici

Unire

Servizio Informatica – Ufficio Studi e Statistica

Via Cristoforo Colombo 283/a

00147 Roma

tel. 06–51897308

www.unire.it

©UNIRE

Supplemento al “Notiziario UNIRE”

In attesa di registrazione al Tribunale di Roma

Si autorizza la riproduzione dei dati per scopi non commerciali con citazione della fonte

Unire

Via Cristoforo Colombo 283/a

00147 Roma

tel. 06–518971

www.unire.it

abbreviazioni e avvertenze

- ENCAT – Ente Nazionale per le Corse al Trotto
- JCI – Jockey Club Italiano
- SSCI – Società degli Steeple–Chases d’Italia
- ENCI – Ente Nazionale Cavallo Italiano
- SISAL – Società Italiana Sport a Responsabilità Limitata
- AAMS – Amministrazione Autonoma dei Monopoli di Stato

2.6 Scommesse

2.6.1. Scommesse accettate negli ippodromi (on-track) e nella rete esterna (off-track)

Le scommesse ippiche rappresentano il fulcro su cui si basa l'attività istituzionale dell'UNIRE per la promozione, l'incremento e il miglioramento qualitativo e quantitativo delle razze equine da competizione e da sella, finalità raggiunta attraverso gli introiti provenienti dalla raccolta delle scommesse e loro successiva ripartizione tra spese generali, premi, provvidenze, erogazioni alle Società di corse, iniziative di vario tipo in ambito tecnico, economico, sociale, culturale e promozionale.

In base all'art. 4 del D.L. 8 luglio 2002 n. 138 tutte le competenze in materia di giochi, scommesse e concorsi pronostici sono esercitate dall'Amministrazione Autonoma dei Monopoli di Stato (AAMS), che regola e controlla il gioco pubblico verificando costantemente la regolarità del comportamento degli operatori.

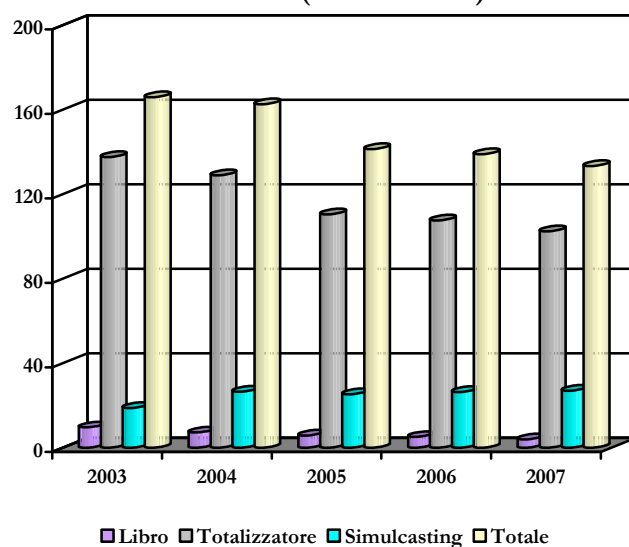
Nella realtà ippica esistono diverse tipologie di scommesse (vedi glossario): al Totalizzatore con le modalità vincente, accoppiata, piazzati, trio, al Libro, Simulcasting, Quota fissa, Quarté, Quinté, Tris raccolte da operatori autorizzati dall'AAMS o dall'UNIRE (solo allibratori) e riguardanti corse disputate nel calendario quotidiano definito dall'UNIRE e disputate presso gli ippodromi italiani e/o stranieri.

Le scommesse raccolte negli ippodromi (on-track) complessivamente nel periodo 2003–2007 mostrano, al di fuori del 2003 in cui si evidenzia una variazione positiva del 10,68%, un andamento negativo, messo in risalto da un –2,00% per il 2004, un –13,04% per il 2005, –1,72% per il 2006 e un –4,04% per il 2007. L'analisi di dettaglio mostra che tutte e tre le tipologie di scommesse evidenziano un andamento negativo nel periodo considerato, eccettuato il Simulcasting, introdotto nel 2003, per il quale nel 2004 e 2006 si manifesta un apprezzamento positivo. Le scommesse a Libro, in particolare, presentano la situazione più negativa, segnando dal 2003 al 2007 una diminuzione in termini correnti del –59,02%; il Totalizzatore un decremento più contenuto, pari al –25,50% e il Simulcasting un aumento del 43,28%. Nell'insieme le scommesse raccolte negli ippodromi evidenziano, nel medesimo periodo, un decremento del –19,63%.

TAVOLA 2.6.1.1

SCOMMESSE ACCETTATE NEGLI IPPODROMI (ON-TRACK)		ANNI				
		2003	2004	2005	2006	2007
Libro	Importo	9.581.119	7.172.944	5.766.186	5.064.563	3.926.401
	variazione %	-19,63	-25,13	-19,61	-12,17	-22,47
Totalizzatore	Importo	137.540.859	128.904.451	110.412.942	107.544.447	102.468.540
	variazione %	-0,34	-6,28	-14,35	-2,60	-4,72
Simulcasting	Importo	18.823.800	26.548.897	25.241.603	26.372.308	26.970.768
	variazione %		41,04	-4,92	4,48	2,27
TOTALE	Importo	165.945.778	162.626.292	141.420.731	138.981.318	133.365.709
	variazioni	10,68	-2,00	-13,04	-1,72	-4,04

Scommesse accettate
negli ippodromi (on-track)
(milioni di euro)



Per quanto riguarda le scommesse raccolte nella rete esterna (off-track), l'introduzione nel 2005 di nuove tipologie di giocate, ovvero la multipla a riferimento a far data dal mese di febbraio, vincente e accoppiata su corse Tris dal mese di novembre e del Quarté e del Quinté dal 1° gennaio 2006 ha offerto agli scommettitori una più ampia gamma di gioco, sebbene per queste ultime due tipologie di scommesse l'aumento del numero di corse non abbia portato apprezzabili risultati dal punto di vista della raccolta 2007: infatti, il Quarté, pur in presenza di un aumento di 47 corse, mostra un decremento del volume di gioco pari al 5,11% mentre il Quinté, a fronte di un incremento di 27 corse, segna una invarianza nella raccolta di gioco.

Analogo discorso può essere fatto per la scommessa Tris, la quale ha subito una erosione costante, nel periodo considerato, pari al -16,63%, ancora più evidente nel numero delle corse pressoché raddoppiate nel 2006 e 2007 (introduzione della "tris del caffè", come è usualmente denominata) ma che ai fini della raccolta hanno segnato solo un modesto incremento del 5,76% nel 2006 e una diminuzione del 9,97% nel 2007. Esaminando come variabile di riferimento la media per corsa, si può notare che in un quinquennio, essa si è ridotta del 60,92%.

Le scommesse a quota fissa e multipla a riferimento mostrano una raccolta non certo paragonabile a quella del Totalizzatore ma si mantengono con un andamento positivo in tutto il periodo considerato, per un globale 58,84% e 56,43% riferito al periodo 2003/2007.

Nel medesimo arco di tempo anche il volume di gioco del Totalizzatore Ippico mostra un apprezzamento positivo nel 2003 con un 2,17% e poi un decremento costante nel tempo che nel 2007 si attesta al -4,84%. L'Ippica Nazionale, introdotta a novembre 2005, evidenzia un volume di gioco quasi sestuplicato nel 2006 a cui però fa' fronte una diminuzione del 4,19% nel 2007.

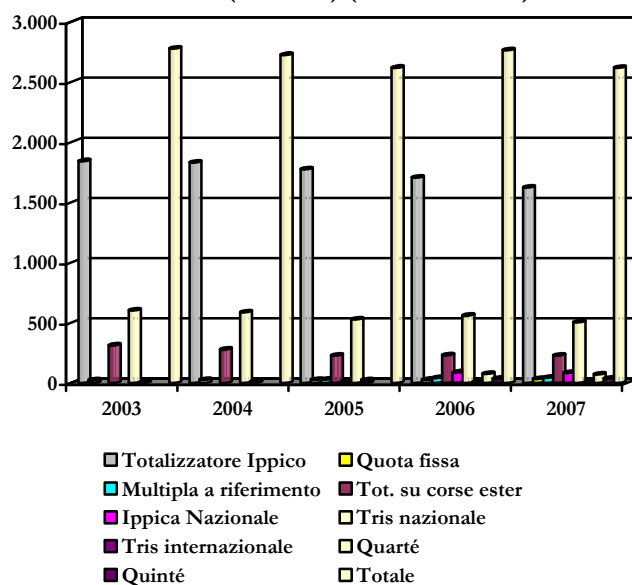
Per quanto riguarda le corse estere, il movimento raccolto dipende strettamente dal numero di eventi che sono stati selezionati ai fini delle scommesse: pertanto, il Totalizzatore è in diminuzione, salvo un lieve recupero dello 0,89% nel 2006; la Tris è in netta diminuzione se si considera sia il movimento globale che la media per corsa, passando così da un 14,65% del 2004 al -33,37% del 2005, al -21,44% del 2006, al positivo 12,01% del 2007.

TAVOLA 2.6.1.2

SCOMMESSE ACCETTATE NELLA RETE ESTERNA (OFF-TRACK)		ANNI				
		2003	2004	2005	2006	2007
Totalizzatore	Importo	1.841.497.853	1.828.653.347	1.787.519.433	1.791.326.826	1.705.150.669
Ippico ¹	variazione %	2,17	-0,70	-2,25	0,21	-4,81
Quota fissa	Importo	20.852.552	23.672.526	24.665.068	26.016.886	33.121.205
	variazione %	32,07	13,52	4,19	5,48	27,31
Multipla a Riferimento	Importo			27.207.093	40.611.744	42.561.136
	variazione %				49,27	4,80
Totalizzatore su corse estere	Importo	310.497.102	276.013.346	227.764.368	229.798.630	226.505.183
	variazione %	-9,96	-11,11	-17,48	0,89	-1,43
Totalizzatore Ippica Nazionale ²	Importo			12.949.539	87.139.550	83.488.932
	variazione %				572,92	-4,19
Tris ³ nazionale	n. corse	312	320	322	654	667
	Importo	601.110.898	586.649.395	527.401.365	557.773.325	502.158.409
	variazione %	33,97	-2,41%	-10,10	5,76	-9,97
	media per corsa	1.926.637	1.833.279	1.637.892	852.864	752.861
	variazione %	34,40	-4,85	-10,66	-47,93	-11,73
Tris su corse estere	n. corse	1	7	27	11	1
	Importo	1.120.144	8.989.474	23.101.530	7.393.355	752.860
	variazione %		702,53	156,98	-68,00	-89,82
	media per corsa	1.120.144	1.284.211	855.612	672.123	752.860
	variazione %		14,65	-33,37	-21,44	12,01
Quarté	n. corse				159	207
	Importo				74.509.707	70.887.333
	variazione %					-4,86
Quarté su corse estere	n. corse				1	
	Importo				199.143	
	variazione %					
Quinté	n. corse				77	104
	Importo				34.102.421	34.367.150
	variazione %					0,78
T OTALE	Importo	2.775.078.549	2.723.978.088	2.617.658.857	2.761.732.037	2.615.543.945
	variazione %	6,25	-1,87	-3,90	5,50	-6,17

¹ Si tratta del totalizzatore Ippico gestito da SOGEI² Il Totalizzatore di Ippica Nazionale comprende le scommesse vincente, accoppiata, piazzati.³ Comprende la scommessa Tris ordinaria e secondaria.

Scommesse accettate nella rete esterna
(off-track) (milioni di euro)

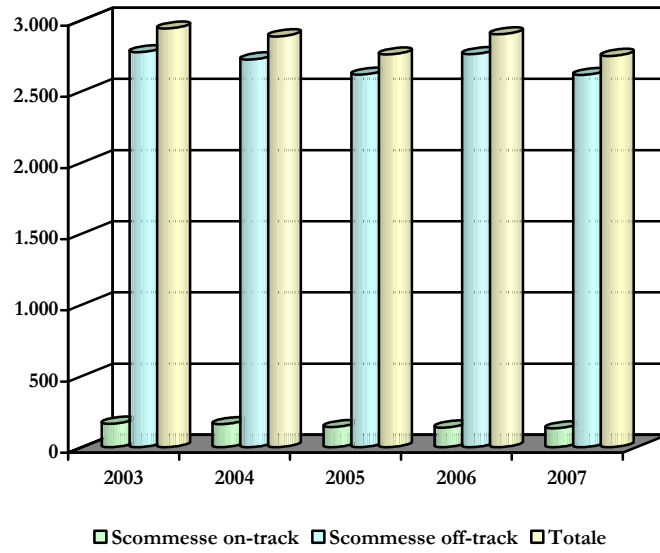


Completivamente, il totale delle scommesse raccolte negli ippodromi (on-track) e fuori degli ippodromi (off-track) segna un trend positivo nel 2003 con un +6,49%, negativo nel 2004–2005 con, rispettivamente, -1,85% e -4,42%, per poi tornare di nuovo positivo nel 2006 con un + 5,13% e ancora negativo nel 2007 con un -5,23%.

TAVOLA 2.6.1.3

TOTALE SCOMMESSE		ANNI				
		2003	2004	2005	2006	2007
Scommesse on-track	Importo	165.945.778	162.626.292	141.420.731	138.981.318	133.365.709
	variazione %	10,68	-2,00	-13,04	-1,72	-4,04
Scommesse off-track	Importo	2.775.078.549	2.723.978.088	2.617.658.857	2.761.732.037	2.615.543.945
	variazione %	6,25	-1,84	-3,90	5,50	-5,29
TOTALE	Importo	2.941.024.327	2.886.604.380	2.759.079.588	2.900.713.355	2.748.909.654
	variazione %	6,49	-1,85	-4,42	5,13	-5,23

**Totale scommesse
(milioni di euro)**



2.6.2 Raffronto percentuale tra scommesse di trotto e di galoppo

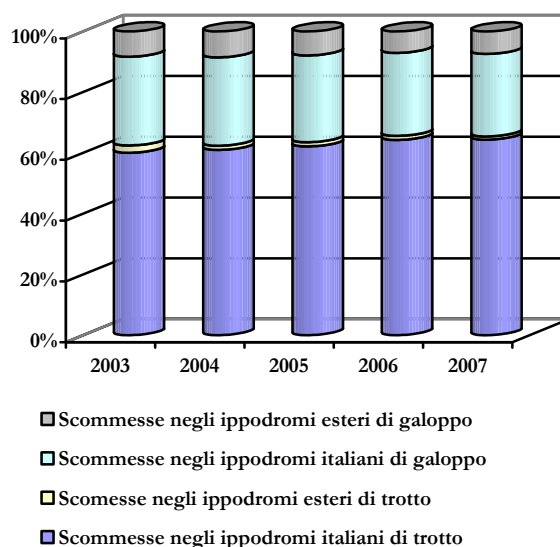
Come si può vedere dalla tavola sottostante, nel 2007 le scommesse al trotto rappresentano il 65,46% del mercato totale, mentre le scommesse al galoppo ammontano alla quota rimanente del 34,54%.

Le scommesse sugli ippodromi esteri pesano in maniera diversa nel galoppo rispetto al trotto: queste ultime sono ancora di scarsa entità percentuale, con valori variabili al 2,37% del 2003 al 1,09% del 2007, mentre per il galoppo esse variano dall'8,31% del 2003 al 7,41% del 2007, fermo restando le osservazioni di cui al paragrafo 4.2.2.

TAVOLA 2.6.2.

VOLUME DI GIOCO E QUOTE DI MERCATO DELLE SCOMMESSE AL TROTTO E GALOPPO		ANNI				
		2003	2004	2005	2006	2007
Scommesse negli ippodromi italiani di trotto	Volume di gioco	1.754.448.366	1.745.252.765	1.682.607.549	1.822.073.924	1.721.089.286
	quota di mercato	60,08	60,96	62,15	64,29	64,39
Scommesse negli ippodromi esteri di trotto	Volume di gioco	69.087.246	41.333.005	37.875.674	37.886.301	29.106.619
	quota di mercato	2,37	1,44	1,40	1,34	1,09
Scommesse negli ippodromi italiani di galoppo	Volume di gioco	854.106.163	832.676.269	773.733.980	774.619.672	724.787.727
	quota di mercato	29,25	29,08	28,58	27,11	27,11
Scommesse negli ippodromi esteri di galoppo	Volume di gioco	242.530.000	243.669.815	212.990.224	199.504.827	198.151.424
	quota di mercato	8,31	8,51	7,87	7,04	7,41
TOTALE SCOMMESSE	Volume di gioco	2.920.171.775	2.862.931.854	2.707.207.421	2.834.084.524	2.673.227.313
	quota di mercato	100,00	100,00	100,00	100,00	100,00

Quota di mercato delle scommesse al trotto e galoppo



2.6.3 Il concorso Totip

Il concorso Totip ha proseguito nel periodo in esame il suo lento declino, passando da un $-27,83$ del 2003 al $-21,73\%$ del 2004, al $-7,88\%$ del 2005 e al $-35,82\%$ del 2006. Il 30 giugno 2007 il Concorso Totip è stato sospeso, per cui la percentuale di variazione del 2007, $-56,14\%$, deve essere considerata in relazione al termine di cessazione dello stesso.

TAVOLA 2.6.3.1

CONCORSO TOTIP		ANNI				
		2003	2004	2005	2006	2007
Concorsi	Numero	52	52	52	52	26
Spesa del pubblico	Importo	30.752.384	24.068.372	22.171.914	14.230.320	6.241.066
	variazione %	-27,93	-21,73	-7,88	-35,82	-56,14

