



Corse e scommesse ippiche nel mese di Marzo 2012

Dopo la sospensione delle corse ippiche (totale nel mese di gennaio, parziale nel mese di febbraio), nel mese di marzo l'attività ippica nei campi italiani si è svolta regolarmente. Le 159 giornate di corse previste nel Calendario delle corse hanno avuto luogo in 8 ippodromi di galoppo (46 riunioni) e in 17 ippodromi di trotto (113 riunioni).

Nel complesso, il numero delle giornate è stato sostanzialmente analogo a quello del corrispondente mese del 2011 (rispettivamente, 159 contro 157); diminuiscono, invece, le corse e i cavalli partenti (il decremento si attesta al rispettivamente al 3,90 e al 4,58%).

In calo l'offerta delle corse estere inserite nel palinsesto nazionale delle scommesse che questo mese, con 571 corse, scende del 16,15 % rispetto allo stesso mese dello scorso anno (TAVOLA 1).

TAVOLA 1 – Calendario delle corse nel mese di Marzo 2012

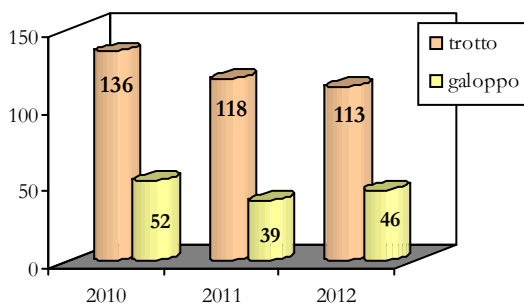
| Aggregati | Marzo 2010 | Marzo 2011 | Marzo 2012 | 2012/2011 |
|-------------------|------------|------------|------------|-----------|
| Giornate di corse | 188 | 157 | 159 | 1,27 % |
| Corse | 1.496 | 1258 | 1.209 | -3,90 % |
| Cavalli partenti | 14.691 | 12.917 | 12.326 | -4,58 % |
| Corse estere | 488 | 681 | 571 | -16,15 % |

La Tavola 2 illustra l'andamento delle corse nel primo trimestre dell'anno, anche in termini comparativi rispetto al corrispondente periodo del 2011. Per una corretta lettura dei dati esposti, si tenga presente che essi ovviamente risentono della sospensione delle corse per l'agitazione degli operatori del settore ippico (1 gennaio – 10 febbraio 2012).

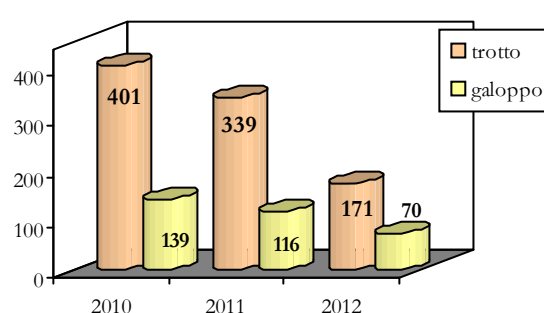
TAVOLA 2 – Calendario delle corse nel periodo Gennaio-Marzo 2012

| Aggregati | Gen.-Mar. 2010 | Gen.-Mar. 2011 | Gen.-Mar.2012 | 2012/2011 |
|-------------------|----------------|----------------|---------------|-----------|
| Giornate di corse | 540 | 455 | 241 | -47,03 % |
| Corse | 4.294 | 3.632 | 1.831 | -49,59 % |
| Cavalli partenti | 40.473 | 36.782 | 18.543 | -49,59 % |
| Corse estere | 1.164 | 1.832 | 2.594 | 41,59 % |

Giornate di corse a Marzo

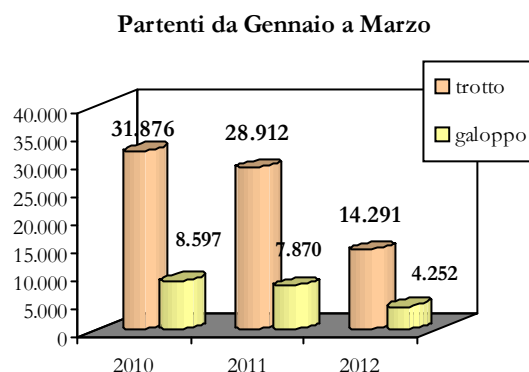
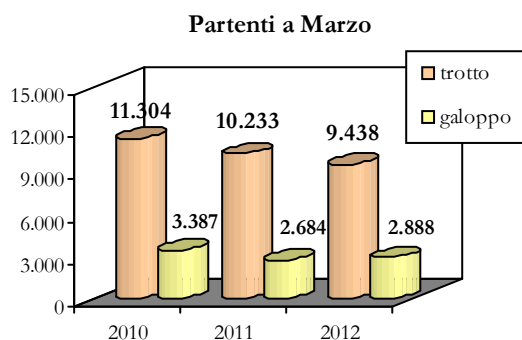
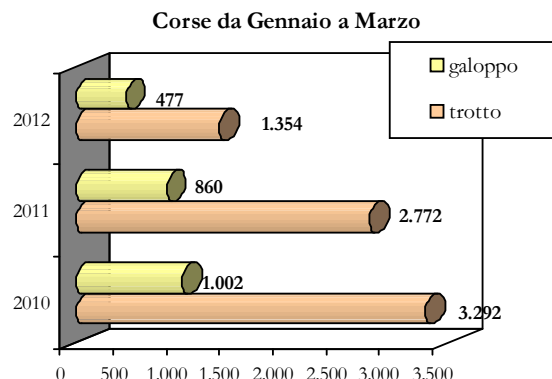
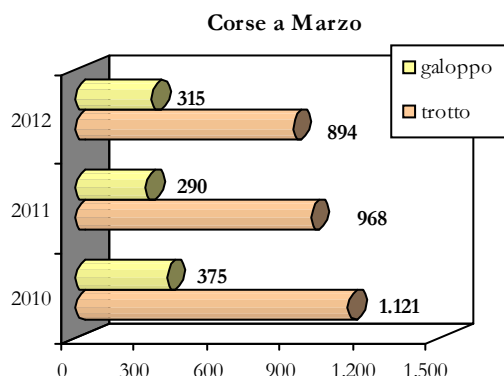


Giornate di corse da Gennaio a Marzo





Corse e scommesse ippiche nel mese di Marzo 2012



La TAVOLA 3 espone i dati relativi al movimento delle scommesse riferiti al mese di Marzo 2012. Rispetto ai dati relativi al 2011 il decremento dei due totalizzatori evidenzia in particolare il periodo di forte sofferenza per il gioco accettato nei Corner (Ippica Nazionale), con una perdita quasi doppia rispetto al tradizionale gioco al Totalizzatore Ippico.

TAVOLA 3 – Scommesse ippiche nel mese di Marzo 2012 (euro)

| Scommesse | Marzo 2010 | Marzo 2011 | Marzo 2012 | 2012/2011 |
|----------------------|-----------------------|-----------------------|----------------------|-----------------|
| Totalizzatore Ippico | 110.413.323,00 | 92.118.547,00 | 71.836.366,00 | -22,02 % |
| Ippica Nazionale | 49.936.207,75 | 44.183.158,75 | 25.392.640,25 | -42,53 % |
| Totale | 160.349.530,75 | 136.301.705,75 | 97.229.006,25 | -28,67 % |

La TAVOLA 4 espone i dati relativi alle scommesse ippiche nel primo trimestre dell'anno; per la comparazione dei dati con il corrispondente periodo del 2012, valgono le stesse considerazioni espone nel commento della TAVOLA 2.

TAVOLA 4 – Scommesse ippiche nel periodo Gennaio-Marzo 2012 (euro)

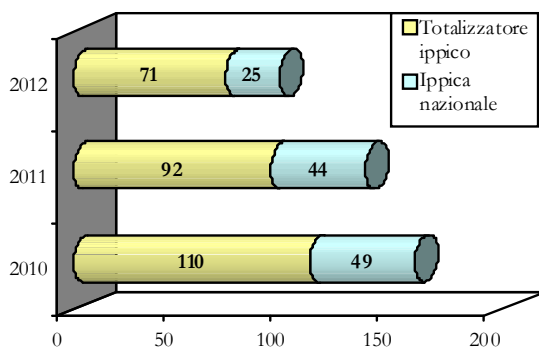
| Scommesse | Gen.-Mar. 2010 | Gen.-Mar. 2011 | Gen.-Mar. 2012 | 2012/2011 |
|----------------------|-----------------------|-----------------------|-----------------------|-----------------|
| Totalizzatore Ippico | 332.279.016,00 | 270.027.811,00 | 163.443.539,00 | -39,47 % |
| Ippica Nazionale | 148.130.506,50 | 128.160.370,50 | 66.593.015,50 | -48,04 % |
| Totale | 480.409.522,50 | 398.188.181,50 | 230.036.554,50 | -42,23 % |



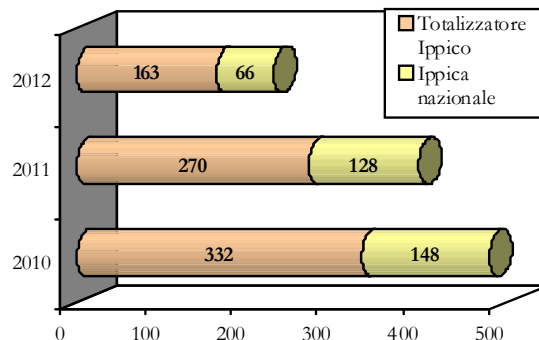


Corse e scommesse ippiche nel mese di Marzo 2012

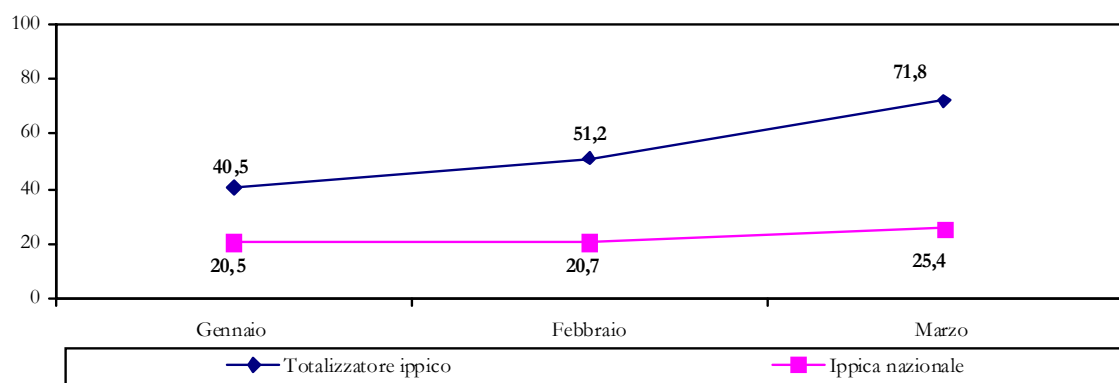
Movimento delle scommesse a Marzo



Movimento delle scommesse da Gennaio a Marzo



Movimento mensile delle scommesse

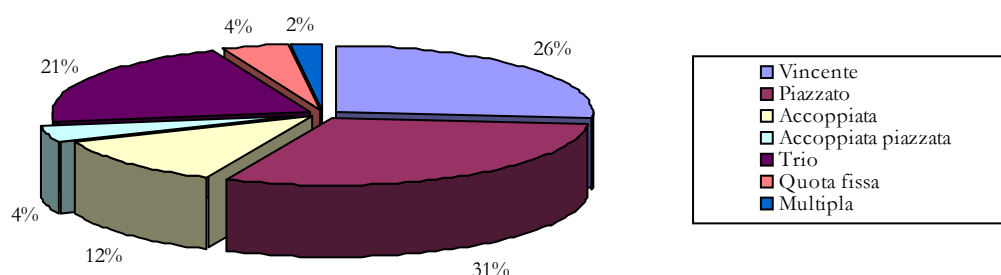


La TAVOLA 5 illustra l'andamento delle diverse tipologie di scommesse al Totalizzatore ippico nel mese di marzo 2012. Come si evince dalla rappresentazione proposta, le peggiori performance sono riferite a "piazzato" e "trio", le quali fanno registrare, rispetto al corrispondente periodo dell'anno precedente, una flessione superiore a quella media.

TAVOLA 5 – Scommesse al Totalizzatore Ippico nel mese di Marzo 2012 (euro)

| Tipologia di scommessa | Marzo 2011 | Marzo 2012 | 2012/2011 |
|------------------------|----------------------|----------------------|-----------------|
| Vincente | 23.087.475,00 | 18.706.546,00 | -18,98 % |
| Piazzato | 29.720.576,00 | 21.944.084,00 | -26,17 % |
| Accoppiata | 10.980.517,00 | 8.595.377,00 | -21,72 % |
| Accoppiata piazzata | 3.340.781,00 | 3.054.771,00 | -8,56 % |
| Trio | 20.140.568,00 | 15.206.542,00 | -24,50 % |
| Quota fissa | 3.189.244,00 | 2.931.289,00 | -8,09 % |
| Multipla a riferimento | 1.659.386,00 | 1.397.757,00 | -15,77 % |
| Totale | 92.118.547,00 | 71.836.366,00 | -22,02 % |

Scommesse al Totalizzatore Ippico nel mese di Marzo 2012





La TAVOLA 6 espone invece l'andamento delle scommesse di Ippica nazionale. In questo caso, la peggiore *performance* in assoluto è riferita al "quintè", scommessa che rispetto al corrispondente mese dell'anno precedente perde oltre il 50%.

TAVOLA 6 – Scommesse di Ippica Nazionale nel mese di Marzo 2012 (euro)

| Tipologia di scommessa | Marzo 2011 | Marzo 2012 | 2012/2011 |
|------------------------|----------------------|----------------------|-----------------|
| Vincente | 9.633.135,00 | 5.890.801,50 | -38,85 % |
| Accoppiata | 5.206.947,50 | 3.007.701,50 | -42,24 % |
| Trio | 10.308.022,50 | 6.976.414,00 | -32,32 % |
| 1° Tris | 9.764.624,00 | 7.739.307,50 | -20,74 % |
| 2° Tris | 6.259.189,00 | (*) | - |
| Quartè | 1.980.232,25 | 1.273.062,00 | -35,71 % |
| Quintè | 1.031.008,50 | 505.353,75 | -50,98 % |
| Totale | 44.183.158,75 | 25.392.640,25 | -42,53 % |

(*) Tipologia di scommessa non prevista nel periodo considerato.

