



Corse e scommesse ippiche nel mese di Agosto 2012

Nel mese di Agosto, le 169 riunioni di corse proposte agli scommettitori hanno avuto luogo in 11 ippodromi di galoppo e in 14 di trotto. Il numero delle giornate di corse è rimasto questo mese sostanzialmente invariato, mentre per le corse (-5,63%) e più ancora per i cavalli partenti (-9,90%) è confermata anche per questo mese la flessione rispetto allo stesso periodo dello scorso anno (TAVOLA 1).

Le corse estere offerte dal palinsesto sono state 616, il 42,59% in più rispetto alle 432 dello stesso mese del 2011.

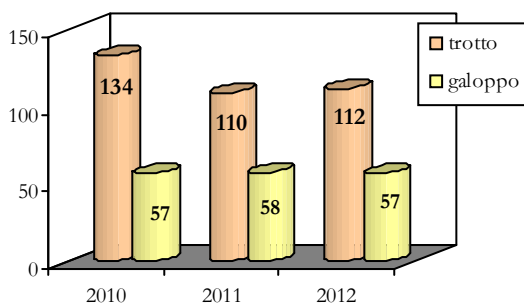
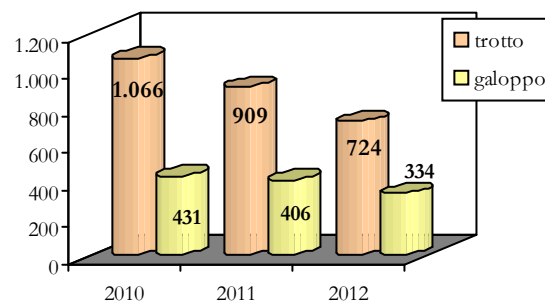
TAVOLA 1 – Corse nel mese di Agosto 2012

Aggregati	Agosto 2010	Agosto 2011	Agosto 2012	2012/2011
Giornate di corse	191	168	169	0,60 %
Corse	1.488	1.296	1.223	-5,63 %
Cavalli partenti	14.091	12.286	11.070	-9,90 %
Corse estere	1.129	432	616	42,59 %

Nella TAVOLA 2 è esposto l'andamento delle giornate, delle corse e dei cavalli partenti, nonché delle corse estere, relativo ai primi otto mesi dell'anno. Ricordiamo, come nei precedenti *report* mensili, che per una corretta lettura dei dati va considerata l'incidenza della sospensione delle corse per l'agitazione degli operatori del settore ippico nel periodo 1° gennaio – 10 febbraio 2012.

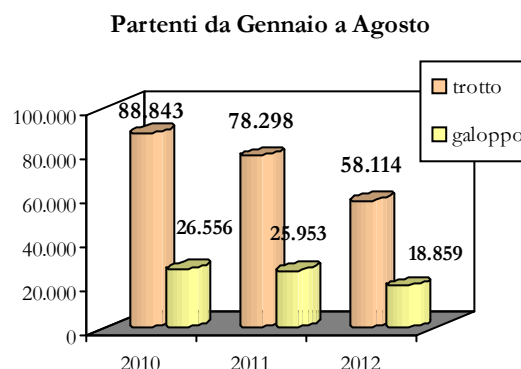
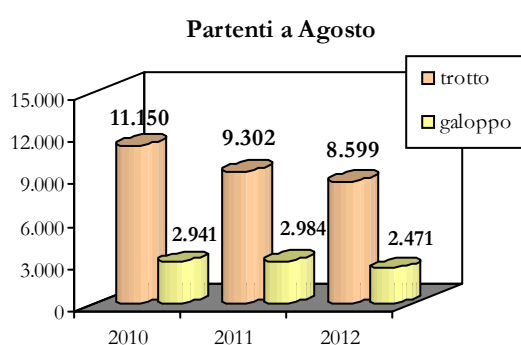
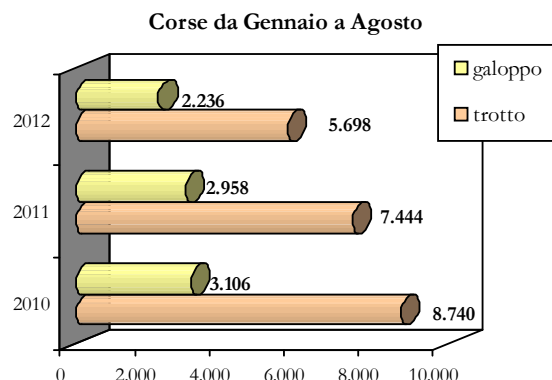
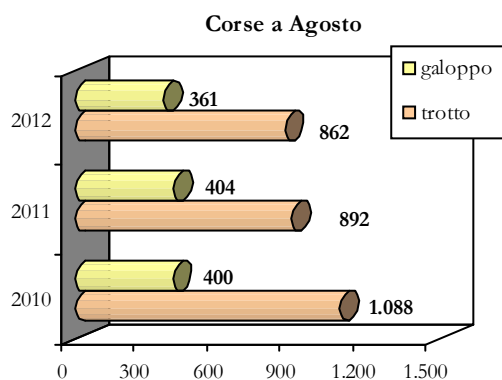
TAVOLA 2 – Corse nel periodo Gennaio-Agosto 2012

Aggregati	Gen.-Ago. 2010	Gen.-Ago. 2011	Gen.-Ago.2012	2012/2011
Giornate di corse	1.497	1.315	1.058	-19,54 %
Corse	11.846	10.402	7.934	-23,73 %
Cavalli partenti	115.399	104.251	76.973	-26,17 %
Corse estere	4.937	4.122	5.753	39,57 %

Giornate di corse a Agosto**Giornate di corse da Gennaio a Agosto**



Corse e scommesse ippiche nel mese di Agosto 2012



I dati relativi al movimento delle scommesse ippiche riferiti al mese di Agosto 2012 (TAVOLA 3) evidenziano la netta divergenza tra l'andamento del gioco al Totalizzatore Ippico (-25,39% rispetto al corrispondente mese dello scorso anno) e quello relativo ai concorsi di Ippica Nazionale, che invece registra un risultato decisamente positivo (+13,20%).

Il totale delle scommesse ippiche nel mese di Agosto supera i 72 milioni di euro, con una flessione, rispetto al mese di Agosto 2011, del 16,98%.

TAVOLA 3 – Scommesse ippiche nel mese di Agosto 2012 (euro)

Scommesse	Agosto 2010	Agosto 2011	Agosto 2012	2012/2011
Totalizzatore Ippico	88.273.450,00	67.931.241,00	50.680.413,00	-25,39 %
Ippica Nazionale	32.780.315,75	18.949.241,25	21.450.367,25	13,20 %
Totale	121.053.765,75	86.880.482,25	72.130.780,25	-16,98 %

Nella TAVOLA 4 è esposto il risultato parziale dei primi otto mesi del 2012. Il decremento nel movimento delle scommesse è stato pari al 29,20% rispetto al corrispondente periodo del 2011, con una perdita di oltre 280 milioni di euro. Si conferma anche in Agosto la tendenza al recupero del deficit nei movimenti di gioco che, dal -42,23% di Marzo, in modo costante, ha raggiunto il dato attuale. La lettura dei dati deve tener conto della sospensione dell'attività ippica nei mesi di Gennaio e Febbraio 2012.



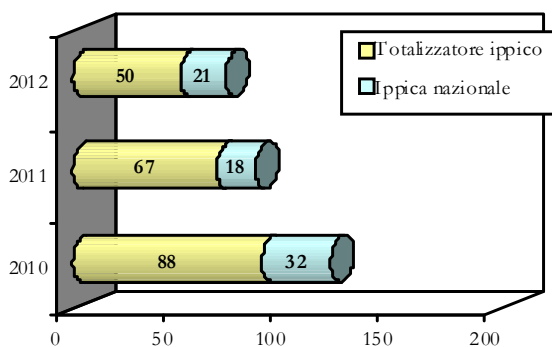


Corse e scommesse ippiche nel mese di Agosto 2012

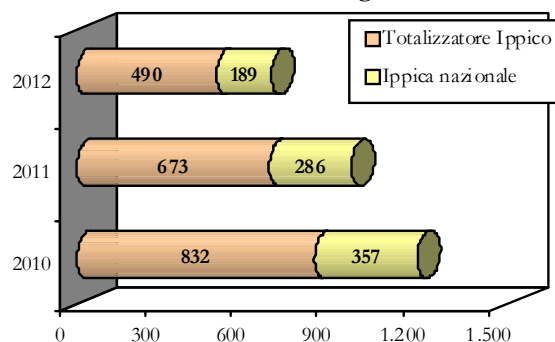
TAVOLA 4 – Scommesse ippiche nel periodo Gennaio-Agosto 2012 (euro)

Scommesse	Gen.-Ago. 2010	Gen.-Ago. 2011	Gen.-Ago. 2012	2012/2011
Totalizzatore Ippico	832.795.770,00	673.102.122,00	490.041.146,00	-27,20 %
Ippica Nazionale	357.920.532,75	286.483.521,50	189.355.089,50	-33,90 %
Totale	1.190.716.302,75	959.585.643,50	679.396.235,50	-29,20 %

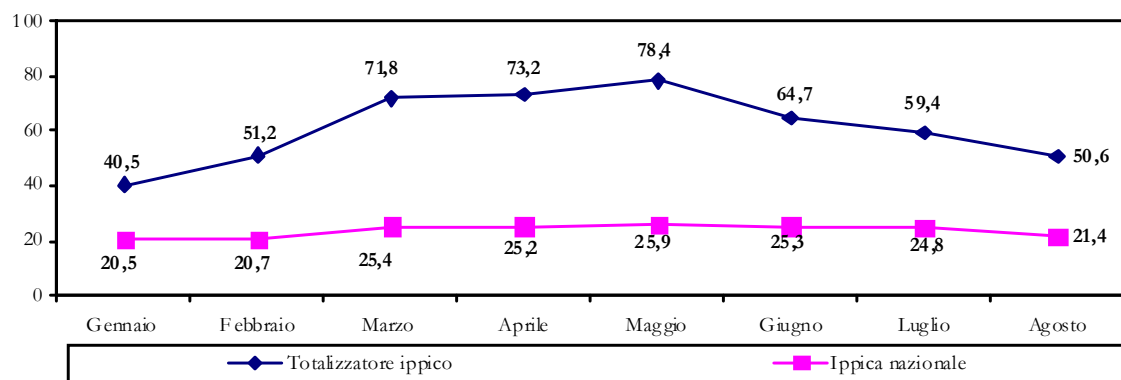
Movimento delle scommesse a Agosto



Movimento delle scommesse da Gennaio a Agosto



Movimento mensile delle scommesse nel 2012 (milioni di euro)



Quasi tutte le tipologie di scommessa legate al Totalizzatore Ippico fanno registrare questo mese una *performance* negativa (TAVOLA 5). Ad esclusione dell'Accoppiata piazzata (+15,96%) e della scommessa a Quota fissa (+63,38%) infatti, i movimenti legati alle scommesse ippiche più "tradizionali" accusano perdite di oltre il 20% (Piazzato) e il 30% (Vincente, Accoppiata, Trio).

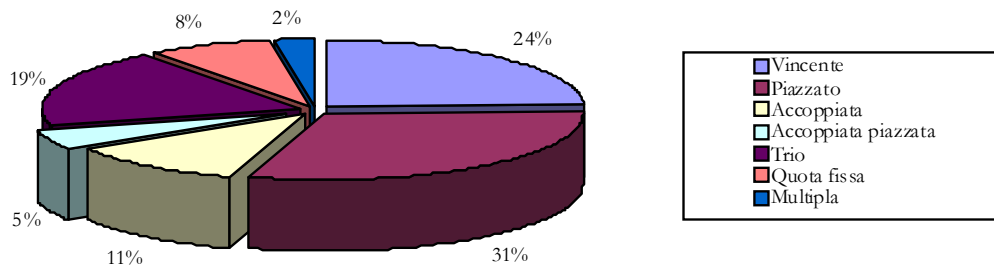
TAVOLA 5 – Scommesse al Totalizzatore Ippico nel mese di Agosto 2012 (euro)

Tipologia di scommessa	Agosto 2011	Agosto 2012	2012/2011
Vincente	18.538.563,00	12.348.720,00	-33,39 %
Piazzato	19.379.139,00	15.397.788,00	-20,54 %
Accoppiata	8.704.415,00	5.740.658,00	-34,05 %
Accoppiata piazzata	2.134.982,00	2.475.623,00	15,96 %
Trio	15.363.301,00	9.491.350,00	-38,22 %
Quota fissa	2.421.607,00	3.956.347,00	63,38 %
Multiplo a riferimento	1.389.234,00	1.269.927,00	-8,59 %
Totale	67.931.241,00	50.680.413,00	-25,39 %





Scommesse al Totalizzatore Ippico nel mese di Agosto 2012



L'andamento delle scommesse relative all'Ippica Nazionale mostrato nella successiva TAVOLA 6 registra invece un andamento favorevole (+13,20%). Se le scommesse legate al pronostico Tris continuano a segnalare una decisa sofferenza (1° Tris, Quartè, Quintè), quelle relative al Vincente, Accoppiata e Trio sembrano raccogliere il gradimento degli scommettitori che stanno premiando sia l'aumento del numero dei concorsi su cui scommettere, sia il recupero della 2° Tris.

TAVOLA 6 – Scommesse di Ippica Nazionale nel mese di Agosto 2012 (euro)

Tipologia di scommessa	Agosto 2011	Agosto 2012	2012/2011
Vincente	2.393.253,00	4.418.313,00	84,62 %
Accoppiata	1.968.763,00	2.649.981,00	34,60 %
Trio	3.035.453,00	5.056.557,00	66,58 %
1° Tris	8.801.352,50	5.482.472,50	-37,71 %
2° Tris	*	2.314.036,50	-
Quartè	1.682.078,25	1.050.188,75	-37,57 %
Quintè	1.068.341,50	478.818,50	-55,18 %
Totale	18.949.241,25	21.450.367,25	13,20 %

(*) Tipologia di scommessa non prevista nel periodo considerato.

Scommesse di Ippica Nazionale nel mese di Agosto 2012

