



Corse e scommesse ippiche nel mese di Novembre 2012

Gi ippodromi attivi in Italia nel mese di Novembre sono stati 21; 8 hanno ospitato corse al galoppo e 13 corse al trotto.

In totale, le giornate di corse svoltesi nel mese sono state 132, rispettivamente 37 al galoppo e 95 al trotto. La diminuzione delle giornate, delle corse e dei cavalli partenti rimane anche questo mese significativa: il confronto percentuale con lo stesso mese del 2011 registra infatti, rispettivamente, -13,73, -16,45, -19,09 (TAVOLA 1).

Il palinsesto delle corse allestito per le scommesse è stato integrato con ben 578 corse (10,10% in più rispetto a quelle del Novembre 2011).

TAVOLA 1 – Corse nel mese di Novembre 2012

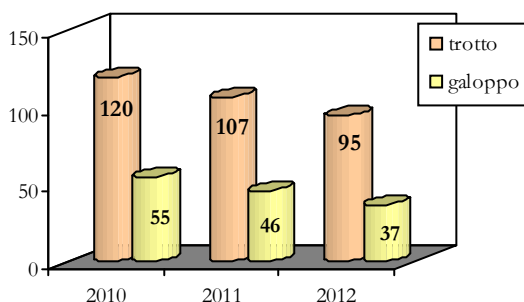
Aggregati	Novembre 2010	Novembre 2011	Novembre 2012	2012/2011
Giornate di corse	175	153	132	-13,73 %
Corse	1.361	1.204	1.006	-16,45 %
Cavalli partenti	14.202	12.625	10.215	-19,09 %
Corse estere	446	525	578	10,10 %

Nel periodo Gennaio-Novembre 2012 le giornate di corse sono state pari a 1.468, 312 in meno rispetto allo stesso periodo del 2011 (-17,53%). La diminuzione del numero delle corse nel periodo, sempre con riferimento a quello corrispondente dell'anno precedente, raggiunge invece il -21,70%; il dato relativo ai partenti, invece, si attesta al -23,48 (TAVOLA 2). Ricordiamo ancora, per la corretta lettura dei dati, la sospensione dell'attività ippica nel periodo 1° gennaio-10 febbraio 2012.

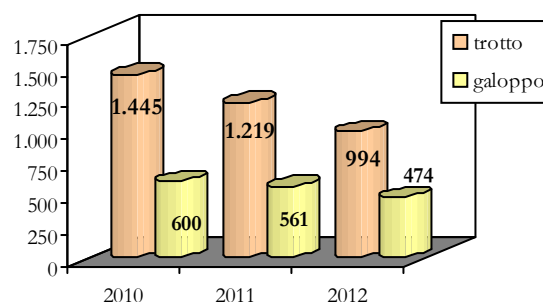
TAVOLA 2 – Corse nel periodo Gennaio-Novembre 2012

Aggregati	Gen.-Nov. 2010	Gen.-Nov. 2011	Gen.-Nov.2012	2012/2011
Giornate di corse	2.045	1.780	1.468	-17,53 %
Corse	16.157	14.040	10.993	-21,70 %
Cavalli partenti	159.576	141.856	108.549	-23,48 %
Corse estere	6.430	5.424	7.425	36,89 %

Giornate di corse a Novembre

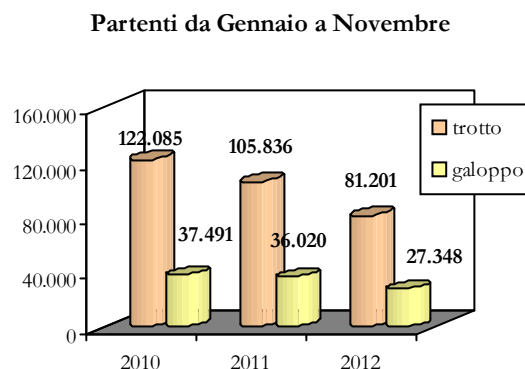
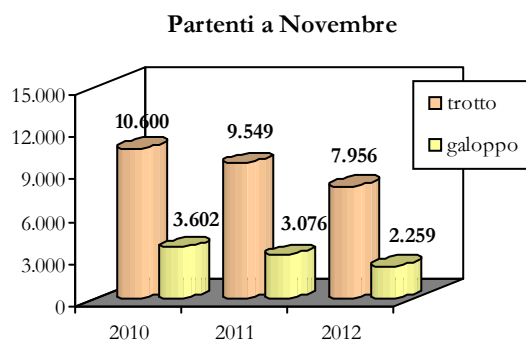
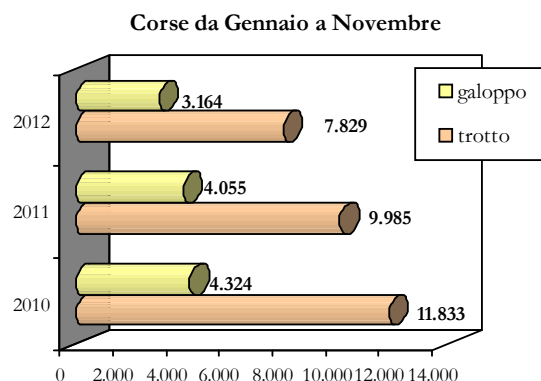
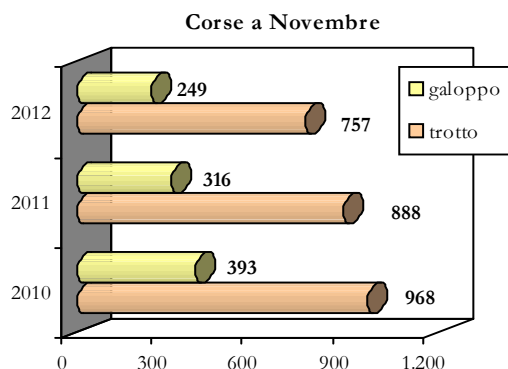


Giornate di corse da Gennaio a Novembre





Corse e scommesse ippiche nel mese di Novembre 2012



Il movimento delle scommesse ippiche in Italia è stato a Novembre di 79 milioni di euro (TAVOLA 3). Nello stesso periodo dello scorso anno il gioco raccolto era stato di 103 milioni di euro, pertanto il raffronto evidenzia una perdita percentuale del 23,07%.

Rimane sempre forte la difficoltà del Totalizzatore Ippico (il tradizionale gioco d'agenzia) che a Novembre, nel raffronto con il 2011, perde il 29,19%. Il Totalizzatore legato all'Ippica Nazionale, dal canto suo, dopo il *trend* positivo dei mesi estivi fa registrare, nel mese di Novembre, un risultato negativo (-6,58%).

TAVOLA 3 – Scommesse ippiche nel mese di Novembre 2012 (euro)

Scommesse	Novembre 2010	Novembre 2011	Novembre 2012	2012/2011
Totalizzatore Ippico	88.851.159,00	75.029.954,00	53.125.556,00	-29,19 %
Ippica Nazionale	43.314.712,50	27.885.757,50	26.051.769,50	-6,58 %
Totale	132.165.871,50	102.915.711,50	79.177.325,50	-23,07 %

I dati delle scommesse relativi al periodo Gennaio-Novembre 2012 indicano un decremento pari al 26,52% rispetto allo stesso periodo del 2011 (TAVOLA 4). Anche in questo caso, come chiarito a proposito delle corse, la lettura dei dati deve tener conto dell'incidenza negativa della sospensione dell'attività ippica di inizio d'anno.



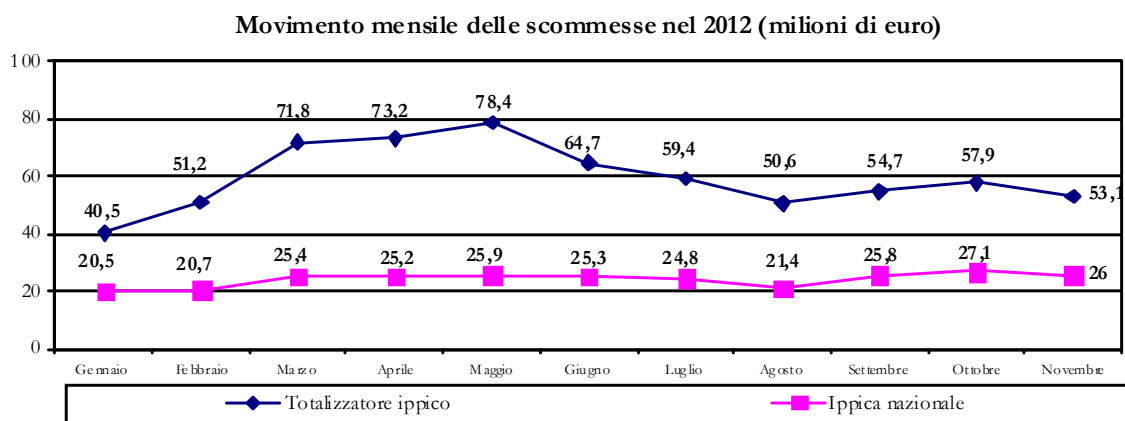
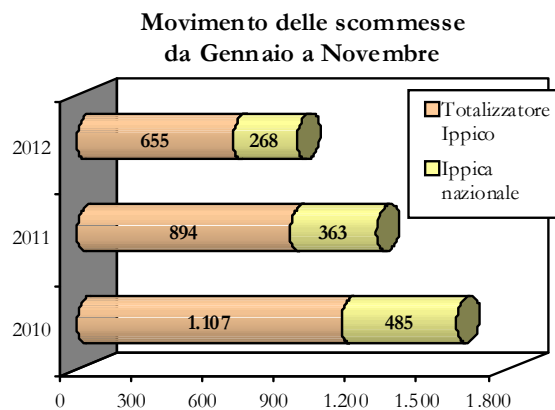
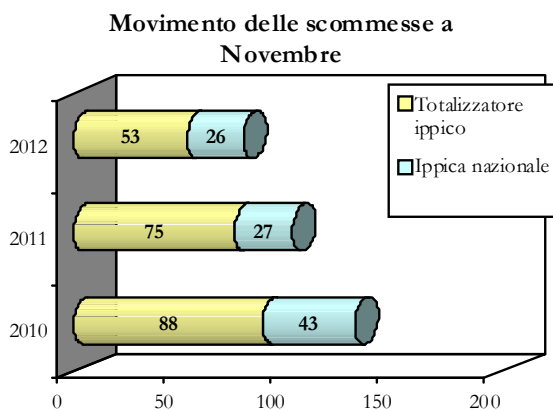


Corse e scommesse ippiche nel mese di Novembre 2012

Agenzia per lo Sviluppo del Settore Ippico (Gestione temporanea - Legge 7 agosto 2012, n. 135), Servizio Informatica

TAVOLA 4 – Scommesse ippiche nel periodo Gennaio-Novembre 2012 (euro)

Scommesse	Gen.-Nov. 2010	Gen.-Nov. 2011	Gen.-Nov. 2012	2012/2011
Totalizzatore Ippico	1.107.687.623,00	894.332.039,00	655.927.223,00	-26,66 %
Ippica Nazionale	485.873.990,75	363.631.419,75	268.382.495,25	-26,19 %
Totale	1.593.561.613,75	1.257.963.458,75	924.309.718,25	-26,52 %



Quanto all'andamento delle diverse scommesse, non si registrano, anche in questo mese, variazioni sostanziali rispetto ai precedenti. Per il Totalizzatore Ippico (Tavola 5), è evidente la sofferenza di tutte le tipologie ad eccezione della Quota fissa (+51,67%) e dell'Accoppiata Piazzata (+0,42%).

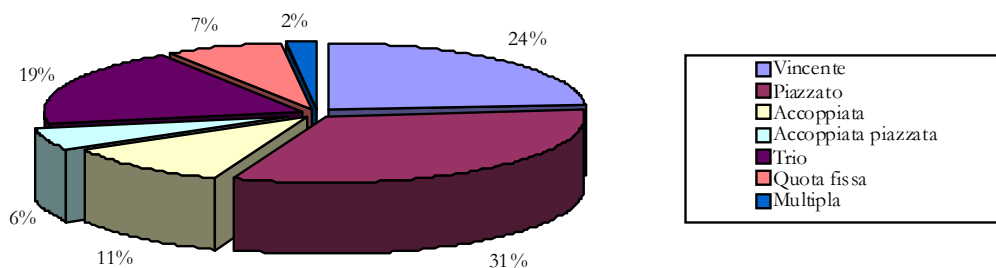
TAVOLA 5 – Scommesse al Totalizzatore Ippico nel mese di Novembre 2012 (euro)

Tipologia di scommessa	Novembre 2011	Novembre 2012	2012/2011
Vincente	19.805.774,00	12.482.598,00	-36,97 %
Piazzato	23.765.206,00	17.120.600,00	-27,96 %
Accoppiata	8.794.285,00	5.670.615,00	-35,52 %
Accoppiata piazzata	2.976.889,00	2.989.288,00	0,42 %
Trio	15.860.370,00	10.055.055,00	-36,60 %
Quota fissa	2.522.961,00	3.826.511,00	51,67 %
Multipla a riferimento	1.304.469,00	980.889,00	-24,81 %
Totale	75.029.954,00	53.125.556,00	-29,19 %





Scommesse al Totalizzatore Ippico nel mese di Novembre 2012



Nel gioco relativo all'Ippica Nazionale (TAVOLA 6) anche questo mese conferma della disaffezione verso le scommesse legate all'evento Tris, stabile invece l'andamento delle scommesse sul Vincente, Accoppiata, Trio.

TAVOLA 6 – Scommesse di Ippica Nazionale nel mese di Novembre 2012 (euro)

Tipologia di scommessa	Novembre 2011	Novembre 2012	2012/2011
Vincente	6.336.345,00	6.498.823,00	2,56 %
Accoppiata	3.332.328,00	3.267.295,00	-1,95 %
Trio	6.512.776,00	6.548.527,00	0,55 %
1° Tris	9.414.906,00	5.773.628,5	-38,68 %
2° Tris	(*)	2.391.145,00	-
Quartè	1.539.536,50	1.097.823,50	-28,69 %
Quintè	749.866,00	474.527,50	-36,72 %
Totale	27.885.757,50	26.051.769,50	-6,58 %

(*) Tipologia di scommessa non prevista nel periodo considerato.

Scommesse di Ippica Nazionale nel mese di Novembre 2012

